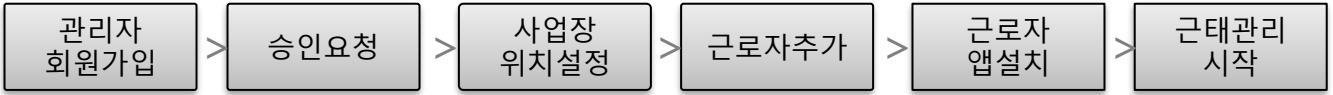


# 스마트일보 관리자 이용가이드

## 관리자 이용절차



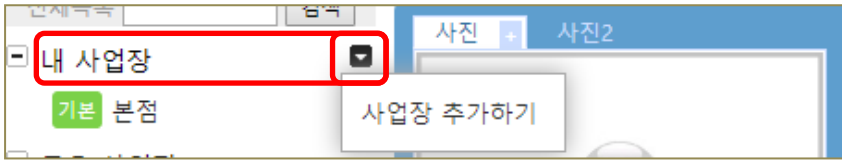
## 관리자 회원가입 및 승인요청

PC관리  
시스템

- <http://www.smartilbo.com> 회원가입
- 회원가입 후 채팅창에서 무료테스트(7일) 승인 요청

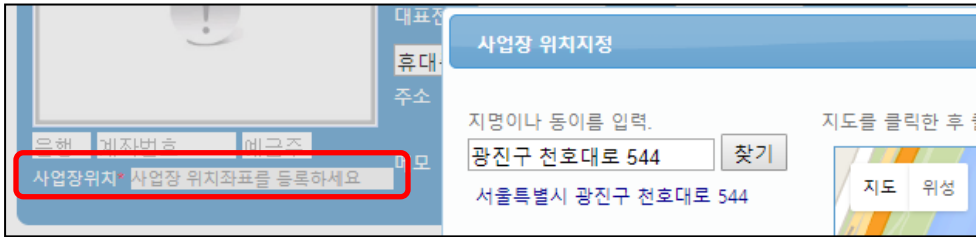
## 사업장 추가하기

내사업장에 마우스를 올려서 오른쪽 아이콘을 누르면 **새 사업장을 추가**할 수 있습니다. (승인 필요)



## 사업장 위치설정

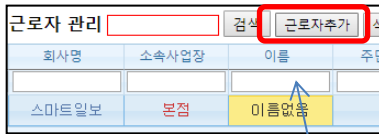
왼쪽 사업장 목록에서 사업장을 선택 후, 상단 사업장정보 탭에서 **사업장위치** 좌표를 아래와 같이 주소로 검색하여 설정합니다.



(안내) 주소로 검색이 안되는 경우 학교나 지하철역, 관공서명으로 검색후 직접 마우스로 좌표를 클릭해서 설정할 수 있습니다.

## 근로자 추가

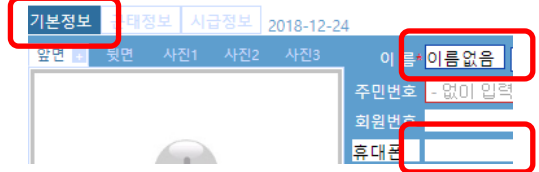
왼쪽 사업장 목록에서 사업장을 선택 → 상단 근로자관리탭에서 **근로자추가** 버튼을 눌러서 신규 추가합니다.



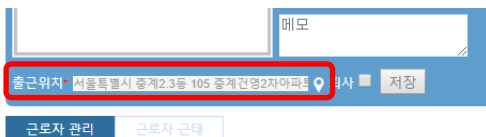
[참고] 이 input 박스는 근로자정보 수정이 아니라 항목별 검색 기능입니다.

## 근로자정보 입력/수정

근로자정보수정 기본정보 탭에서 이름과 휴대폰번호를 입력하고 저장하세요.



## 근로자 출근위치 설정



- **출근위치**를 눌러서 출근 좌표를 등록합니다.
- 단, 근로자 개인별로 출근위치가 다른 경우는 사업장위치는 좌표를 설정하지 않고 근로자별 **출근위치**만 설정하세요.

## 근로자에게 앱설치 안내

직원들에게 문자(SMS)나 카톡으로 설치 안내 메시지를 보내주면 쉽게 이용할 수 있습니다.

스마트일보 근태관리 어플 설치하고 출퇴근할 때 꼭 체크하세요.

-안드로이드용: <https://play.google.com/store/apps/details?id=com.smarthows.smartilboX>

-아이폰용: <https://apps.apple.com/kr/app/id6752318988>

# 스마트일보X 근로자 이용가이드

## 1. 어플 설치

### 안드로이드폰

- 구글Play에서 “스마트일보X” 어플 검색

### 아이폰

- 아이폰 앱스토어에서 “스마트일보X” 어플 검색

## 2. 사용자 인증

※회사 관리자가 근로자를 먼저 등록한 후 사용자인증을 받을 수 있습니다.

### 국내 통신사 가입자

- 폰번호인증 : 010 시작 형식의 휴대폰 번호 입력 후 인증

## 3. 어플 사용설명서

### 메뉴

로그아웃 등 앱 메뉴 버튼입니다.

### 새로고침

GPS 인증을 다시 실행합니다.

### 인증 사업장 위치

체크인 할 사업장 인증좌표입니다. 기본은 회사에서 설정한 좌표이며, 외근자는 직접 변경하고 체크인 가능합니다.

### 인증결과

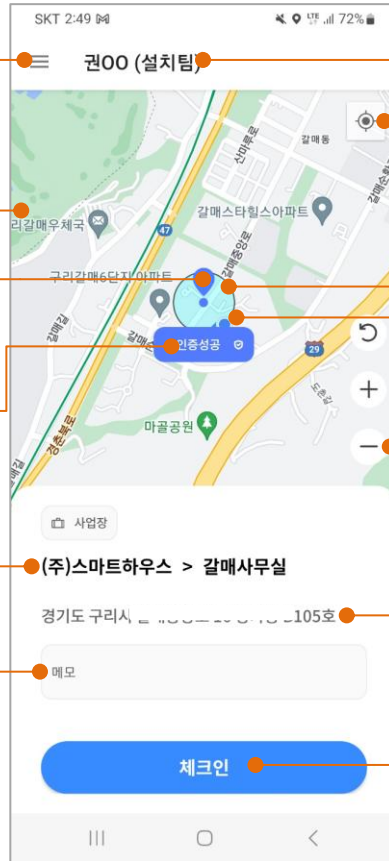
성공 : 인증범위내  
실패 : 인증범위밖  
약한GPS : GPS 신호 약함

### 회사 정보

**㈜스마트하우스** : 회사명  
**갈매사무실** : 체크인할 사업장

### 메모

전송할 내용을 입력하고 체크인/체크아웃



근로자정보  
이름 (소속)

근태 위치변경  
인증위치를  
현위치로 변경합니다.

인증범위  
회사에서 설정한 인증범위를  
원(round) 크기로 표시합니다.  
현위치가 안쪽이면 성공, 밖이면 실패

나의 현재위치 표시  
파란색 점은 GPS 현위치입니다.

지도 Zoom in/out  
지도를 확대하고 축소합니다.

인증좌표 주소  
체크인 할 사업장의 주소이며,  
지도를 이동하면 사업장 주소를  
직접 변경할 수 있습니다.

체크인/체크아웃  
체크인: 출근,방문,순찰,출석의 의미  
체크아웃: 퇴근,종료의 의미

## 4. 자주묻는질문

### ① GPS를 항상 켜 놓아야 하나요?

아닙니다. GPS는 이 어플을 실행할 때만 켜고, 평상시에는 꺼 놓아도 됩니다.

### ② 스마트폰이 없으면 어떻게 하나요?

PC이용방법은 소속 회사의 담당자에게 문의하시면 안내받을 수 있습니다..

### ③ 실제 근무지와 사업장 인증위치가 달라요.

이동중 근태 위치변경 버튼을 눌러서 실제 근무지와 지도상의 인증좌표가 일치하도록 변경한 후 이용하세요. (버튼은 서비스 옵션에 따라 표시)

### ④ 인증결과가 “실패”로 나옵니다.

GPS 현재위치가 인증범위(round) 바깥으로 잡히는 경우입니다.  
▶ Wi-Fi를 연결하지는 않아도 켜 후 시도해 보세요.  
▶ 스마트폰 전원 재부팅 또는 외부나 창가쪽에서 시도해 보세요.

### ⑤ 업무보고를 할 수 있나요?

메모에 보고할 업무 내용을 입력 후 체크인/체크아웃 하세요.

### ⑥ 인증사진이나 현장사진을 찍어 올릴 수 있나요?

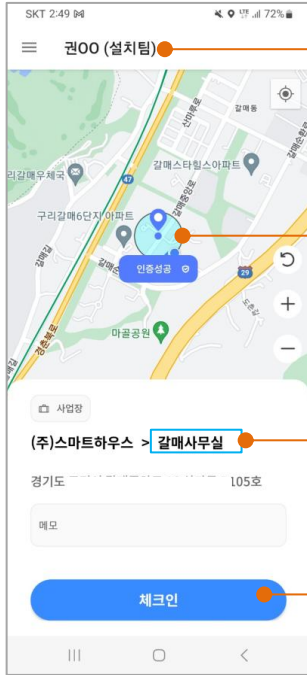
예, 가능합니다. 사진촬영은 소속회사에서 스마트일보 고객센터로 별도 신청한 후 근로자가 앱에서 체크인하면 카메라가 실행됩니다.

### ⑦ 하루에도 여러 번 체크인/체크아웃 할 수 있나요?

예, 가능합니다. 체크아웃하면 다시 체크인할 수 있습니다. 매장 순회직원이나 AS기사 분들은 방문지 주소를 지도상에서 직접 변경하면서 하루에도 여러번 체크인 가능합니다.

### ⑧ 체크아웃은 하지않고 체크인만 계속 할 수 있나요?

예, 가능합니다. 회사 관리자가 근로자설정에서 출근유효시간을 0으로 변경하면 체크아웃없이 “체크인”만 반복해서 할 수 있습니다.



### ① 소속팀을 변경할 수 있나요?

가능합니다. 관리시스템 > 근로자관리에서 수정하세요.

### ② 위치인증 범위(거리)를 변경할 수 있나요?

기본 인증범위는 300m 이며, 고객센터로 연락하시면 안내 받으실 수 있습니다.

### ③ 사업장을 여러 개 등록할 수 있나요?

예, 클라우드 관리시스템에서 추가 가능합니다. 고객센터로 연락하시면 안내 받으실 수 있습니다.

### ④ 체크인할 사업장을 변경할 수 있나요?

회사가 등록한 사업장들 중 한 사업장 내에서 앱을 실행만하면 자동으로 체크인 사업장이 변경됩니다. 근로자는 회사가 등록한 사업장 내에 도착하여 체크인만 하면 됩니다. 사업장이 전국 여러곳에 있는 회사의 출퇴근 관리 고민을 해결할 수 있습니다.  
**(참고) 사전 미등록 사업장 체크인은 고객센터로 문의 주세요.**

### ⑤ 체크인 할 때 사진을 찍어 올릴 수 있나요?

예, 가능합니다. 고객센터로 연락하시면 안내 받으실 수 있습니다.

## 자주묻는질문

### GPS 방식이라 직원 사생활 침해 위험은 없나요?

없습니다. 스마트일보는 위치추적(Tracking)이 아니라 위치인증 방식은 GPS로 조회한 개인 실제 위치가 서버로 전송되지 않습니다. 평상시에는 GPS를 꺼 놓아도 됩니다.

### GPS 위조(fake) 문제는 없나요?

없습니다. 스마트일보는 GPS 위조 문제를 해결해 놓았습니다.

### 무료로 테스트 해볼 수 있나요?

가능합니다. 회원가입하시고 고객센터(070-4641-9080)로 요청하시면 초기 세팅 지원해 드립니다  
테스트 기간 7일동안 등록 직원수 등 제한없이 미리 경험해 보실 수 있습니다.

### 등록 사업장 좌표는 몇 개까지 등록할 수 있나요?

국내/국외 제한이 없습니다.

### 진짜로 회사에서 등록한 좌표 내에서만 출퇴근 체크를 할 수 있나요?

예, 회사에서 등록한 사업장 좌표 인증범위 내에서만 출퇴근 체크를 할 수 있습니다.

### 위치인증 범위는 어떻게 되나요?

기본은 300m 이며 조정 가능합니다.

### 대리출력은 어떻게 관리되나요?

타인, 세컨폰 또는 공단말기로 출퇴근 체크 시 관리시스템 로그(log)에서 확인 가능합니다.

### 체크인 할 때 간단한 업무보고도 할 수 있나요?

스마트일보W+ 앱에서 기본 제공되는 출퇴근 메모 기능을 활용하세요.  
업무보고 내용을 매일 매일 엑셀(excel)파일로 다운로드 받으실 수 있습니다.

### 출퇴근 체크시 사진 촬영 기능도 있나요?

추가로 신청하시면 사진촬영을 이용하실 수 있습니다. (미리찍어 놓은 갤러리 사진이 아닙니다.)  
보통 판촉사원이나 진열순회사원, A/S 기사외의 현장도착(거래처간판 등 촬영)과 업무종료(진열/재고/수리 결과 등 촬영) 상황을 보고하는데 활용하십니다.

### 해외에서도 이용 가능한가요?

예, 가능합니다.  
중국 등 일부 지역은 Data Roaming을 이용해야 가능합니다.

### 회사에서 미리 등록하지 않은 거래처에서도 출퇴근체크 할 수 있나요?

예, 가능합니다.  
고객센터(070-4641-9080)로 문의 주세요..

### 회사 관리자를 추가로 등록할 수 있나요?

가능합니다. 해당직원도 일보에 회원가입 후 고객센터로 연락주세요. 보기, 수정 등 권한 설정도 가능합니다.

### 현장별로 협력사가 많은데요. 협력사에서 우리 현장에 출퇴근 체크한 정보를 함께 공유할 수 있나요?

협력사에서 스마트일보를 이용하면 가능합니다.

### 주52시간 단축근로시간 관리가 가능한가요?

예, 가능합니다. 관리시스템의 일일보고 현황판에 근로자의 해당 주의 근무시간이 실시간 업데이트 됩니다.